









## PREVENIREA INTOXICAȚIILOR CU MONOXID DE CARBON





### MONOXIDUL DE CARBON CO

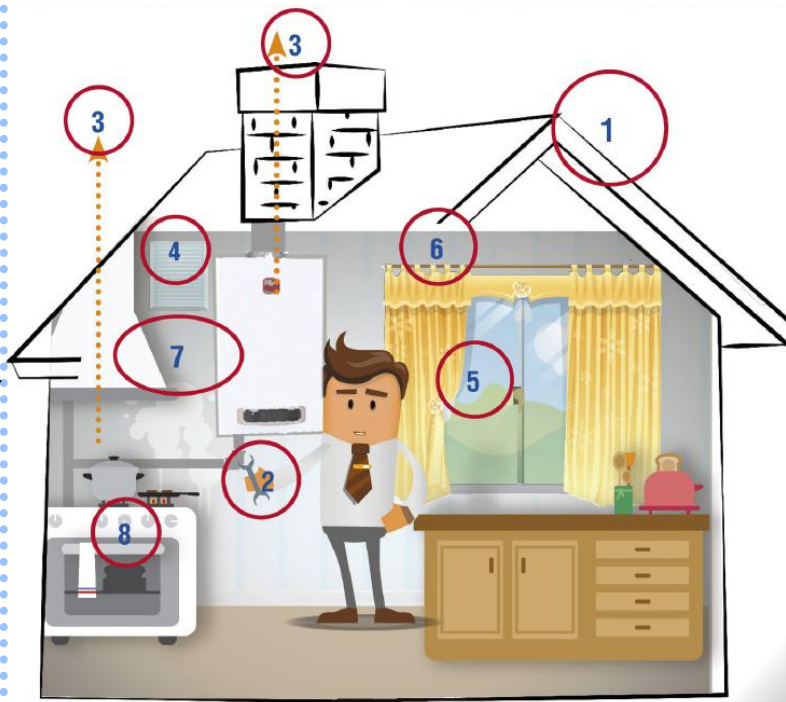
- Se formează în cazul exploatării cu abateri a **termogeneratoarelor**
- Este invizibil, nu are miros și **nu poate fi simțit**
- Persoanele adulte îi sunt suficiente **trei inhalări** pentru a se **intoxica**
- Concentrația în aer care depășește 0,1% poate deveni **fatală**

### SIMPTOMELE INTOXICĂRII CU CO





-  Zgomot în urechi
-  Intensificarea ritmului cardiac
-  Dureri de cap, amețeli
-  Blițuri în ochi
-  Sufocare
-  Oboseala, vomă

### CAUZELE INTOXICĂRII CU MONOXID DE CARBON

-  1 Exploatarea cu abateri a termogeneratoarelor
-  2 Instalarea sau reparația artizanală a termogeneratoarelor
-  3 Exploatarea cu abateri a termogeneratoarelor
-  4 Obturarea canalelor de ventilare



### CAUZELE INTOXICĂRII CU MONOXID DE CARBON

-  5 Lipsa tirajului de aer, ferestre închise
-  6 Lipsa verificării periodice a termogeneratoarelor
-  7 Conectarea hotei în canalul de ventilare
-  8 Utilizarea aragazului pentru încălzirea spațiului locativ

### PRIMELE ACȚIUNI ÎN CAZUL INTOXICĂRII CU MONOXID DE CARBON

- Stoparea imediată a utilizării termogeneratoarelor
- Apelarea a serviciilor de urgență
- Ventilarea încăperilor și părăsirea imediată a acestora
- Deconectarea ventilelor sistemului de alimentare cu gaze

### ÎN SCOPUL EVITĂRII INTOXICĂRII CU MONOXID DE CARBON

- Verificați prezența tirajului înainte de a utiliza termogeneratoarele
- Deschideți geamul sau oberlihtul pentru ventilarea încăperilor
- Verificați periodic starea termogeneratoarelor
- Verificați starea de funcționare a coșurilor de fum și canalele de ventilare

**STIMAȚI CETĂȚENI, NU UITAȚI !  
PRINTR-UN COMPORTAMENT PREVENTIV, VĂ SALVAȚI VIAȚA!**

**ÎN CAZ DE SITUAȚII DE URGENȚĂ, APELAȚI**

