

CONSILIUL COMUNEI SELIȘTE

**NOTA
INFORMATIVĂ
LA PROIECTUL
BUGETULUI
COMUNEI
SELIȘTE
PE ANUL**

2025

1. INTRODUCERE

În atenția consilierilor comunei Seliște, conducătorilor de instituții publice finanțate din bugetul de stat și societăți civile se propune spre examinare și discuții proiectul bugetului comunei Seliște pe anul 2025

Proiectul bugetului pe anul 2025 este elaborat conform cadrului legal și metodologic ce reglementează aspectele bugetar-fiscale.

La baza proiectului de buget au stat prognoza resurselor bugetului local pe anii 2022-2023 și obiectivele politicii bugetar-fiscale pe anul 2025.

De asemenea, au stat prioritățile de politici care derivă din Programul de activitate a Consiliului comunei Seliște. Totodată, s-a ținut cont de cadrul legislativ în vigoare și toate actele normative adoptate în anul 2024, care au impact asupra cheltuielilor bugetare pe anul 2025.

Prezenta notă informativă oferă detalii cu privire la structura bugetului comunei Seliște și conține principalele descrieri ale particularităților elaborării proiectului de buget pe anul 2025 și estimările pe anii 2026 – 2027.

La baza elaborării proiectului bugetului comunei Seliște au stat prognoza bazei impozabile, datele Direcției Deservire Fiscală, datele Direcției Raionale de Statistică, analiza tendințelor, ca urmare a implementării politicii bugetar-fiscale pentru anii 2022- 2023, scontat 2024, obiectivele politicii bugetar fiscale pe anul 2025, Serviciul de Colectare a Impozitelor și taxelor locale.

Totodată s-a ținut cont de deciziile Consiliului comunei Seliște adoptate, care au impact asupra cheltuielilor bugetare pe anul 2025.

În aceste condiții, în proiectul bugetului comunei Seliște pe anul 2025, un accent deosebit este pus pe corelarea strânsă a cadrului de cheltuieli cu cadrul de resurse disponibile, prin sporirea eficacității și eficienței cheltuielilor publice, prioritarii programelor de cheltuieli și direcționării resurselor disponibile la programe de importanță vitală, fără a admite crearea de blocaje financiare în sistemul bugetar al raionului.

Obiectivul bugetului comunei Seliște pe anul 2025 constă în asigurarea necesităților de finanțare ale bugetului local la nivel acceptabil de resurse locale în condițiile limitării riscurilor implicate, totodată creând condiții pentru buna activitate a Instituțiilor Publice și realizarea activităților planificate asigurând finanțarea ritmică, menținând echilibrul bugetar.

2. INDICATORII BUGETARI

Proiectul bugetului pe anul 2025, este estimat la venituri în sumă de 6 440,4 mii lei și cheltuieli în sumă de 6 440,4 mii lei.

Indicatorii bugetului primăriei comunei Seliște sunt expuși în 7 anexe ale proiectului de Decizie 6/5 din 10 decembrie 2024.

Sinteza indicatorilor principali ai bugetului 1: venituri, cheltuieli și sursele de finanțare – sunt reflectate în anexa nr.1 la proiectul Deciziei.

În scopul facilitării examinării proiectului, precum și pentru a pune la dispoziție o informație mai detaliată decât cea prevăzută în proiectul deciziei și anexele la el, la prezenta notă informativă sunt atașate, ca material adițional, inclusiv 5 tabele privind propuneri de buget pentru anul 2025 și estimările pe anii 2026-2027 elaborate pe bază de programe și performanțe, prin stabilirea unor indicatori de performanță măsurabili.

La elaborarea proiectului de buget s-a ținut cont de necesitatea asigurării unui echilibru bugetar, prin încadrarea cadrului de cheltuieli cu cadrul de resurse disponibile, prin sporirea eficacității și eficienței cheltuielilor publice, fără a admite crearea datoriilor în sistemul bugetar.

3. ESTIMĂRILE BUGETULUI LOCAL

3.1. Veniturile bugetului comunei Seliște

În anul 2025 la bugetul comunei Seliște se preconizează acumularea veniturilor în sumă de 6440,4 mii lei, fiind în creștere comparativ cu suma aprobată pe anul 2024 cu 8,85 puncte procentuale.

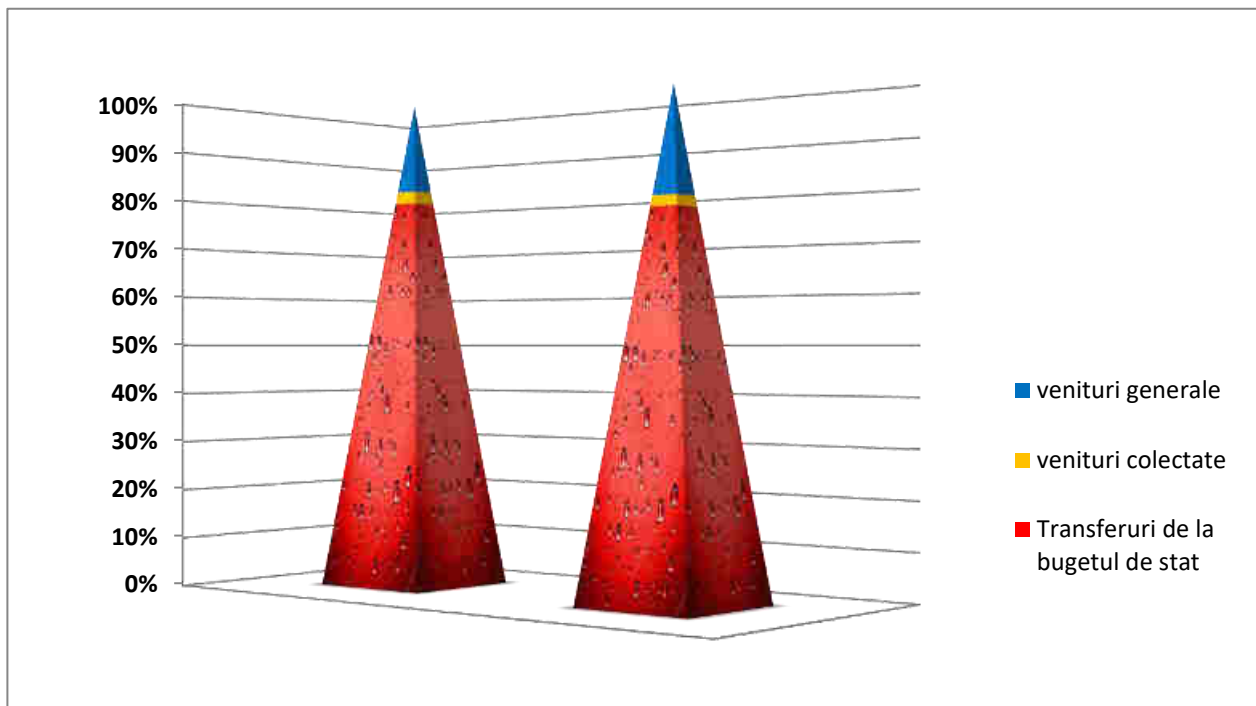
În suma totală a veniturilor bugetului sunt integrate veniturile obținute din impozite și taxe, venituri colectate ca urmare a prestării serviciilor cu plată, transferuri de la bugetul de stat.

Evoluția principalelor indicatori de resurse a bugetului primăriei comunei Seliște pe anii 2024-2025 se prezintă în următorul tabel:

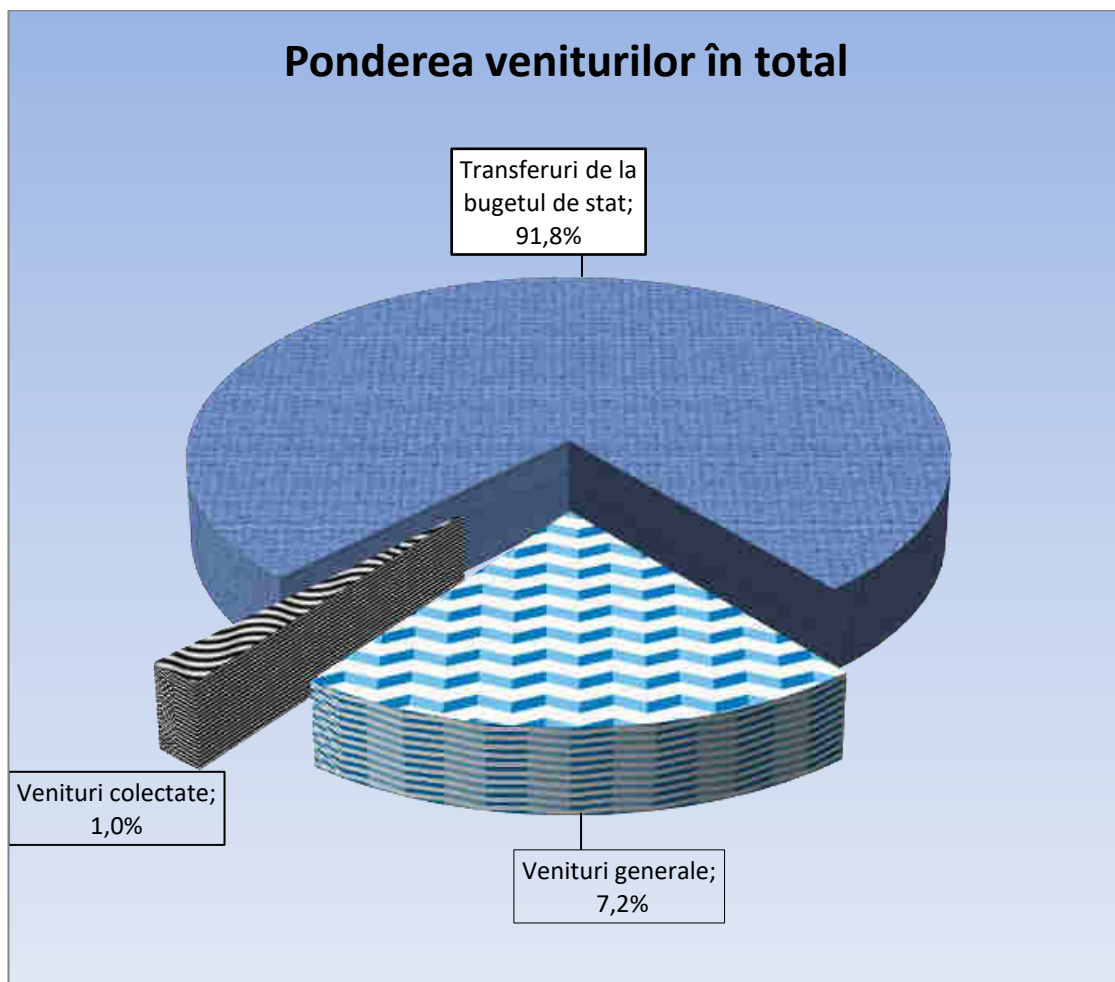
(mii lei)

	Executat 2023	Aprobat 2024	Proiect 2025	Devieri Proiect aprobat 2024	
				suma	%
Venituri generale	1189,4	1059,9	1 376,9	317,0	5,36
Venituri colectate	115,2	153,3	140,0	-13,3	-0,22
Donații	116,6				
TOTAL transferuri	5 511,2	4703,7	4 923,5	219,8	3,71
<i>inclusiv:</i>					
Transferuri cu destinație generală	2 437,3	2563,6	2 683,9	120,3	2,03
Transferuri cu destinație specială	3 073,9	2140,1	2 239,6	99,5	1,68
TOTAL venituri	6 932,5	5 916,9	6 440,4	523,5	8,85

Evoluția veniturilor bugetului 2024-2025 se prezintă în următoarea diagramă:



Proгноza încasării veniturilor pe anul 2025 și ponderea tipurilor de încasări în totalul părții de venituri a bugetului primăriei comunei Seliște se prezintă în următoarea diagramă:



În cuantumul veniturilor bugetului local prognozate pentru anul 2025 partea preponderentă – 76,45 la sută sau 4 923,5 mii lei o dețin transferurile de la bugetul de stat, cu o creștere față de anul 2024 de 8,85 la sută sau cu 523,5 mii lei.

1. Defalcări de la veniturile generale de stat în sumă de 900 mii lei, din care:

- 1.1. Impozitul pe venit de la persoanele fizice (IVPF) cota procentuală constituind 100% din totalul IVPF calculat în localității. (1111) –900,0 mii lei, inclusiv: impozitul pe venitul reținut din salariu 700,0 mii lei, impozitul pe venitul persoanelor fizice declarat și/sau achitat - 200 mii lei .
- 1.2. La planificarea impozitului pe venit reținut din salariu (111110) s-a luat în considerație dinamica încasărilor pe acest compartiment pe anii 2022-2023 și estimările scontate pentru anul 2024, politicile statului salariale în sectorul real și bugetar.

Cotele și scutiri personale anuale pentru estimarea sumei impozitului pe venit reținut din salariu

Fondul de remunerare a muncii prognozat pentru anul 2025 pe primăria Seliște se estimează în cuantum de **3 532,5** mii lei, cu un număr mediu scriptic de angajați de 31 persoane, cu un salariu mediu lunar de 6 356 lei și suma scutirilor de 80,2 mii lei.

Totodată la capitolul servicii sînt prognozate 1 144,8 mii lei ,dintre care 157,9 mii lei pentru contractarea 2 persoanelor fizice ca ingrijitori de ogradă și 1 persoană responsabilă pentru lucrul cu ahiva salariului.Suma salariului mediu lunar constituind – 3 400 lei.

2. Veniturile proprii în sumă de 1 376,9 mii lei, includ în componenta următoarele venituri:

- **Impozitul pe venit 900,0 mii lei**
- **impozit funciar 194 mii lei**
- **impozitul pe bunurile imobiliare 56,4 mii lei**
- **taxe locale 213,0 mii lei**
- **arenda terenurilor cu destinație agricolă 13,5 mii lei**

3. Transferuri primite între bugetul de stat în sumă de 4 923,5 mii lei, se prezintă după cum urmează (anexa nr.1):

- Transferuri cu destinație generală – 1 946,0 mii lei
- Transferuri cu destinație specială – 2 239,6 mii lei
- Fondul rutier – 737,9 mii lei

3.2 Cheltuielile bugetului

Pentru anul 2025, cheltuielile bugetului primăriei Seliște se estimează în sumă de **6 440,4** mii lei, cu o creștere de **523,5** mii lei față de prevederile bugetare aprobate pentru anul 2024.

Cheltuielile (cu excepția celor efectuate din contul transferurilor cu destinație specială) s-au estimat în dependență directă de suma veniturilor obținute și constituie suma de **4200,8** mii lei din totalul cheltuielilor bugetului local.

La estimarea cheltuielilor aferente proiectului de buget pe anul 2025 și estimărilor pe anii 2026-2027, instituțiile - beneficiarii de alocații s-au condus de:

- actele normative și legislative, strategiile și programele care reglementează activitatea ramurilor (domeniilor) respective;
- angajamentele de cheltuieli asumate în anii precedenți cu impact financiar asupra anilor planificați (majorarea salariilor în anii precedenți, rambursarea împrumuturilor recreditate);
- volumul veniturilor colectate de instituțiile bugetare;
- actele legislative și normative care reglementează aspectele referitoare la remunerarea muncii (cu modificările și completările ulterioare).

La planificarea cheltuielilor pentru plata mărfurilor și serviciilor s-a ținut cont de tarifele curente, precum și de necesitatea aplicării unui regim strict de economie, un accent deosebit fiind pus și pe îmbunătățirea procedurilor de achiziții publice.

Structura instituțiilor publice întreținute din mijloacele bugetului primăriei Seliște se prezintă în următorul tabel:

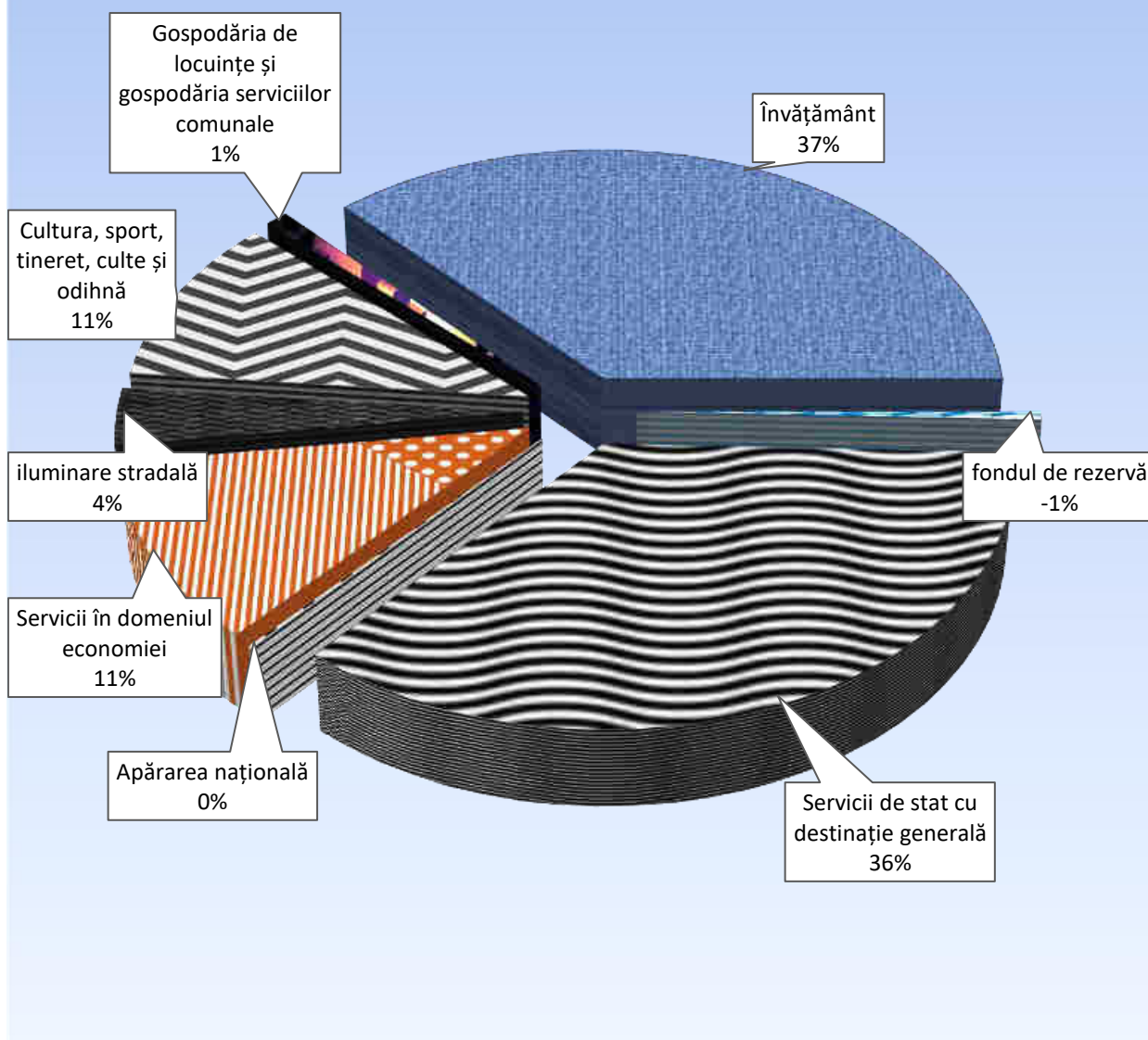
Nr. d/o		Total bugetul raional			
		numărul instituțiilor	numărul unităților	inclusiv:	
				Femei	Bărbați
1	2	3			4
1	Aparatul administrativ	1	9,25	7	4
2	Grădinița de copii Seliște	1	11,75	13	2
3	Biblioteci	2	3	2	
4	Centrul de cultură	1	2	1	1
TOTAL		5	26	23	7

4. CHELTUIELI ÎN CADRUL GRUPELOR FUNCȚIONALE PRINCIPALE

Evoluția cheltuielilor bugetului primăriei Seliște pe anii 2023-2025 pe principalele grupe funcționale în valoare nominală și ca pondere în total cheltuieli se prezintă:

Denumirea grupelor principale	Gr. pr	2023 executat		2024 aprobat		2025 proiect	
		suma (mii lei)	ponderea în suma totală (%)	suma (mii lei)	ponderea în suma totală (%)	suma (mii lei)	ponderea în suma totală (%)
1	2	3	4	5	6	7	8
Servicii de stat cu destinație generală	01	1 660,7	19,0	1736,0	29,3%	2316,7	35,9%
Fondul de rezervă	01	19,6	0,2	30	0,5%	30,0	0,5%
Apărare Națională	02	0	0	1,3	0,1%	1	0,1%
Servicii în domeniul economiei	04	777,6	8,9	820,6	13,9%	737,9	11,4%
Gospodăria de locuințe și gospodăria serviciilor comunale	06	1 739,6	19,9	167,6	2,8%	63,5	1,0%
Aprovizionarea cu apă	06	60,6	0,7				
Iluminare Stradală	06	680,8	7,8	260,0	4,4%	230,0	3,6%
Cultura, sport, tineret, culte și odihnă	08	355,9	4,1	610,0	10,4%	682,7	10,6%
Învățământ preșcolar	09	2 093,1	24,0	2286,4	38,6%	2378,6	36,9%
TOTAL		7 387,9	84,65	5 916,9	100%	6 440,4	100%

Ponderea principalelor grupe în totalul cheltuielilor bugetului primăriei Seliște



Structura bugetului primăriei Seliște conform clasificăției economice se reflectă în tabelul nr.1 la Nota informativă a proiectului de Decizie.

Ponderea esențială în volumul cheltuielilor bugetului primăriei Seliște estimate pentru anul 2025 revine cheltuielilor de personal, ce constituie **3 532,5** mii lei sau .. la sută din totalul cheltuielilor.

Cu referire la compartimentul “**Cheltuieli de personal**” informăm că, la elaborarea proiectului bugetului pe anul 2025 s-a ținut cont de următoarele măsuri în domeniul retribuiri muncii:

Analiza cheltuielilor de personal estimate pentru anul 2025 în prisma funcțiilor se prezintă în următorul tabel:

Denumirea grupelor principale	Gr. principala	Total cheltuieli	inclusiv	Pondere ch.personal în total cheltuieli
			cheltuieli de personal	
1	2	3	4	5=4/3*100
Servicii de stat cu destinație generală	01	2316,7	1 548,0	66,8%
Cultura, sport, tineret, culte și odihnă	08	682,7	559,1	81,9%
Învățământ	09	2 378,6	1 425,45	59,93%
TOTAL cheltuieli		5 378,0	3 532,55	65,69%

Cheltuieli în cadrul grupelor funcționale principale

1. Servicii de stat cu destinație generală (grupa funcțională 01)

2. Gospodăria de locuințe și gospodăria comunală (grupa funcțională 06)

Programul 75 “Dezvoltarea gospodăriei de locuințe și serviciilor comunale”,
“Iluminare stradală”

3. Cultură, sport, tineret, culte și odihnă (grupa funcțională 08)

4.Învățământul (grupa funcțională 09)

Programul 88 “Învățământ”

5.Protecție socială (grupa funcțională 10)

5. BUGETE PE PROGRAME ȘI PERFORMANȚĂ

Bugetarea fundamentată pe programe și performanțe este elaborată în temeiul capitolul XI al Setului metodologic privind elaborarea, aprobarea și modificarea bugetului aprobat prin ordinul Ministerului Finanțelor nr. 124 din 21 decembrie 2023 și se prezintă în tabelul nr.4.1-4.10 la nota informativă în indicatorii primăria comunei Seliște conform sintezei prezentate în următorul tabel:

Sinteza programelor de cheltuieli cuprinse în bugetul raional, se prezintă:

Denumirea programului	Cod	Numărul tabelului	Mii lei
Executivul și serviciile de suport	03		
Exercitarea guvernării	0301	4.1	2316,7
Domenii generale de stat	08		
Gestionarea fondurilor de rezervă și de intervenție	0802	4.4	30
Dezvoltarea transporturilor	64		
Dezvoltarea drumurilor	6402	4.5	737,9
Dezvoltarea gospodăriei de locuințe și serviciilor comunale	75		
Dezvoltarea gospodăriei de locuințe și serviciilor comunale	7502	4.6	63,5
Iluminarea stradală	7505		230,0
Cultura, cultele și odihna	85		
Dezvoltarea culturii	8502	4.7	677,7
Tineret și sport	86		
Sport	8602	4.8	5
Învățământ	88		
Educație timpurie	8802	4.10	2378,6

Bugetarea pe bază de programe este în strânsă legătură cu planificarea pe termen mediu, deoarece majoritatea politicilor au o durată mai mare de un an.

Bugetele pe programe cuprind toate resursele bugetare.

Proiectul bugetului primăriei Seliște pe programe pentru anul 2025 este expus în anexa nr.35 la proiectul de decizie

Proiectul bugetului primăriei Seliște pe anul 2025 asigură buna funcționare a instituțiilor bugetare.

Tabele la Nota informativă

Tabelul nr.1. Structura bugetului local conform clasificăției economice.

Tabelul nr.2. Veniturile bugetului local conform clasificăției economice.

Tabelul nr.3. Cheltuieli bugetului local conform clasificăției funcționale.

Tabelul nr.4.1-4.11 Sinteza programelor de cheltuieli ale bugetului local.

Tabelul nr.5. Informație privind efectivul de personal pe instituțiile finanțate din bugetele locale.

Veniturile bugetului local al comunei Seliste conform clasificăției economice (% din total)

Denumirea	Cod Eco (k-4,k6)	AB-2		AB-1		AB		AB+1		Devieri proiect		AB+2		AB+3	
		2022		2023		2024		2025		2025/2024		2026		2027	
		Executat	% din total	Executat	% din total	Proiebat	% din total	Proiect	% din total	mii lei (+,-)	%	mii lei	% din total	mii lei	% din total
	2	3	4	5	6	7	8	9	10	11	12	13	14	15	16
Impozit pe venitul persoanelor fizice	1111	700,0	120,7	870,0	131,7	600,0		900,0		300,0	150,0	900,0	150,0	900,0	150,0
Impozit pe venitul reținut din salariu	111110	610,7	122,1	853,8	152,3	580,0		700,0		120,0	120,6	700,0	120,6	700,0	120,6
Impozitul pe venitul persoanelor fizice declarat și/ sau achitat	111121	84,4	105,4	16,2	16,2	20,0		200,0		180,0	1000,0	200,0	1000,0	200,0	####
Impozitul pe venit persoane fizice ce desfasoară activitati în domeniul comerțului	111124	4,9													
Impozitul funciar	1131	130,5	96,7	129,2	95,7	135,0		194,0		59,0	143,7	135,0	100,0	135,0	100,0
Impozitul funciar al persoanelor fizice-cetățeni	113171	130,5	96,7	129,2	95,7	135,0		194,0		59,0	143,7	135,0	100,0	135,0	100,0
Impozitul pe bunurile imobiliare	1132	35,1	146,4	29,6	91,4	32,4		56,4		24,0	174,0	32,4	100,0	32,4	100,0
Impozitul pe bunurile imobiliare ale persoanelor juridice	113210	3,2	200,0	1,0	35,6	3,0		3,0		0,0		3,0	100,0	3,0	100,0
Impozitul pe bunurile imobiliare ale persoanelor fizice	113220	12,9	107,1	13,6	113,0	12,0		36,0		24,0	300,0	12,0	100,0	12,0	100,0
Impozitul pe bunurile imobiliare achitat de catre persoanele juridice și fizice înregistrate în calitate de întreprinzător din valoarea estimată a bunurilor imobiliare	113230	9,1	200,0	7,9	78,7	10,0		10,0		0,0		10,0	100,0	10,0	100,0
Impozitul pe bunurile imobiliare achitat de catre persoanele fizice-cetățeni din valoarea estimată a bunurilor imobiliare	113240	9,9	133,4	7,1	96,2	7,4		7,4		0,0		7,4	100,0	7,4	100,0
taxe pentru servicii specifice	1144	208,2	154,8	141,6	69,6	279,0		213,0		-66,0	76,3	213,0	100,0	213,0	100,0

Denumirea	Cod Eco (4-4,16)	2022		2023		2024		2025		Devieri proiect 2025/2024		2026		2027	
		Executat		Executat		Aprobat		Proiect		2025/2024		Estimat		Estimat	
		mii lei	% din total	mii lei	% din total	mii lei	% din total	mii lei	% din total	mii lei	% din total	mii lei	% din total	mii lei	% din total
Arenda terenurilor cu altă destinație decât cea agricolă încasată în bugetul local de nivelul II	114412	8,4	83,8	6,3	63,0	10,0		10,0		0,0		10,0	100,0	10,0	100,0
Taxa pentru unitățile comerciale și/prestări servicii	114418	81,8	87,5	91,8	98,2	149,0		143,0		-6,0	95,9	143,0	100,0	143,0	100,0
Taxa pentru salubritate	114426	118,0	100	43,5	43,4	120,0		60,0		-60,0	50,0	60,0	50,0	60,0	50,0
Taxe și plăți administrative	1415	35,0	200,0	19,0	141,0	13,5		13,5		0,0	100,0	13,5	100,0	13,5	100,0
Taxa de înregistrare a asociațiilor obștești și a mijloacelor mass-media încasată în bugetul local de nivelul II	141522	35	200	19,0	141,0	13,5		13,5		0,0	100,0	13,5	100,0	13,5	100,0
Plata pentru certificate de urbanizmsi autorizările de construcție sau desfințare încasată în bugetul local de nivelul II	1422	0,1		3,0		0,0									
Taxa de la cumpărarea valutei străine de către persoanele fizice în casele de schimb valutar	142215	0,1				0,0									
Comercializarea mărfurilor și serviciilor de către instituțiile bugetare	1423	99,2	71,9	112,1	114,2	153,3		140,0		-13,3	91,3	146,6	95,2	153,3	100,0
Încasări de la prestarea serviciilor cu plată	142310	99,2	71,9	112,1	114,2	151,3		140,0		-11,3	92,5	146,6	96,9	153,3	101,3
Plata pentru locațiunea bunurilor patrimoniului public	142320					2,0									
Amenzi și sancțiuni contravenționale	1431														
Amenzi și sancțiuni contravenționale încasate în bugetul local de nivelul II	143130														
Donații voluntare pentru cheltuieli curente	1442			116,6	58,7										
Donațiile voluntare pentru cheltuieli curente din surse interne pentru instituțiile bugetare	144214			116,6	58,7										
Transferuri primite între bugetul de stat și bugetele locale de nivelul II	1912	3546,5	93,5	4755,2	97,2	4703,7		4923,5		219,9	104,6	5124,2	108,9	5300,7	112,7
Transferuri curente primite cu destinație specială între bugetul de stat și bugetele locale de nivelul II pentru învățământul preșcolar, primar, secundar general, special și componenta (extrascolară)	191211	1671,7	88,7	2069,5	93,8	2140,1		2239,6		99,5	104,6	2249,2	105,1	2259,5	105,6

Cheltuielile bugetului local ale primăriei Selişte conform clasificărilor funcţionale (% din total)

Denumirea	Cod FI- F3	2022		2023		2024		2025		Devieri proiect 2025		2026		2027	
		Executat		Executat		Aprobat		Proiect		aprobat 2024		Estimat		Estimat	
		mii lei	% din total	mii lei	% din total	mii lei	% din total	mii lei	% din total	mii lei	% din total	mii lei	% din total	mii lei	% din total
1	2	3	4	5	6	7	8	9	10	11	12	13	14	15	16
Cheltuieli, total		6354,7	57,9	7387,9	84,7	5916,9	66,0	6440,4		523,5	8,9	6564,7	11,0	6747,9	14,0
Servicii de stat cu destinație generală	O1	1248,3	95,7	1680,3	66,0	1766,0		2346,7		580,7	33,4	2263,7	28,7	2263,7	28,7
Autorități legislative și executive	O111	1218,6	92,4	1660,7	81,8	1736,0		2316,7		580,7	33,4	2233,7	28,7	2233,7	28,7
Alte servicii de stat cu destinație generală	169	29,7	99	19,6	50,2	30,0		30,0		0,0	0,0	30,0		30,0	
Aparare națională	O2	1,2	100	0,0	0	1,3		1,0		-0,3	-23,8	1,0	-23,0	1,0	-23,0
Apărare națională	O259	1,2	100	0,0	0	1,3		1,0		-3,0	-23,8	1,0	-23,0	1,0	-23,0
Transport	O4	771,2	100,0	777,6	99,4	820,6		737,9		-104,1	-62,1	753,3	-8,2	753,3	-8,2
Transport rutier	O451	771,2	100	777,6	99,4	820,6		737,9		-82,7	-10,1	753,3	-8,2	753,3	-8,2
Gospodăria de locuințe și gospodăria serviciilor comunale	O6	2095,7	77,8	2481,0	90,9	427,6		293,5		-134,1	-31,4	469,2	37,5	635,4	76,7
Dezvoltare comunală și amenajare	O620	1928,7	55,4	1739,6	74	167,6		63,5		-104,1	-62,1	239,2	42,7	405,4	141,9
Iluminare stradală	O620	167	100	680,8	98,6	260,0		230,0		-30,0	-11,5	230,0	-11,5	230,0	11,5
Aprovizionarea cu apă	O630	0		60,6	100,0	0,0		0,0		0,0					
Cultura, sport, tineret, culte și odihnă	O8	362,8	79,3	355,9	87,8	615,0		682,7			11,1	682,7	11,1	682,7	11,1
Servicii de sport și cultură fizică	O812	0		5,0	100	5,0		5,0		0,0	0,0	5,0		5,0	
Servicii în domeniul culturii	O820	362,8	79,3	350,9	75,7	610,0		677,7		67,7	11,1	677,7	11,1	677,7	11,1
Învățământ	O9	1875,5	93,1	680,8	98,6	2286,4		2378,6		92,2	4,0	2394,8	4,7	2411,8	5,4
Educație timpurie	O911	1875,5	93,1	680,8	98,6	2286,4		2378,6		92,2	4,0	2394,8	4,7	2411,8	5,4

Informație

**cu privire la majorarea normei alimentației cu 4,5 % conform Particularităților remise de Min Fin privind
elaborarea proiectului de buget pe anul 2025**

	Ordin Comun cu privire la normele financiare pentru alimentarea copiilor din instituțiile preșcolare	Vârsta de la 3 la 7 ani, program 9-10,5 ore		
		Total cheltuieli pentru alimentarea copiilor	inclusiv	
			din mijloace bugetare lei/zi	taxa de întreținere în instituții preșcolare(plata părintească) (50% din costul normelor suportate de buget) lei/zi
1	2	6=7+8	7	8=7*50%
2	Norma financiară pentru alimentarea copiilor din instituțiile preșcolare conform Ordin comun Nr.1 din 02.01.2024, în vigoare din 01.01.2024, lei	39,9	26,6	13,3
3	Norma financiară pentru alimentarea copiilor din instituțiile preșcolare conform Particularităților remise de Min Fin privind elaborarea proiectului de buget pe anul 2025, anexa 9	41,7	27,8	13,9
4	Deviere Proiect 2025/ Normativ Ordin comun Nr.1 din 02.01.2024, lei	1,8	1,2	0,6
5	% Deviere Proiect 2025/Normativ Ordin comun Nr.1 din 02.01.2024	4,51	4,51	4,51

INFORMAȚIE
privind efectivul de personal pe primăria comunei Seliște

Denumirea	Cod		AB-2	AB-1	AB	AB+1	(unități)	
	Org1	FI	2022	2023	2024	2025	AB+2	AB+3
			executat	executat	aprobat	proiect	estimat	estimat
Servicii de stat cu destinație generală	1591	01	7,8	9,3	9,3	9,3	9,3	9,3
Cultura, sport, tineret, culte și odihnă	1591	08	5,0	5,0	5,0	5,0	5,0	5,0
Educație timpurie	1591	09	11,8	11,8	11,8	11,8	32,0	11,8
Total			24,5	26,0	26,0	26,0	26,0	26,0